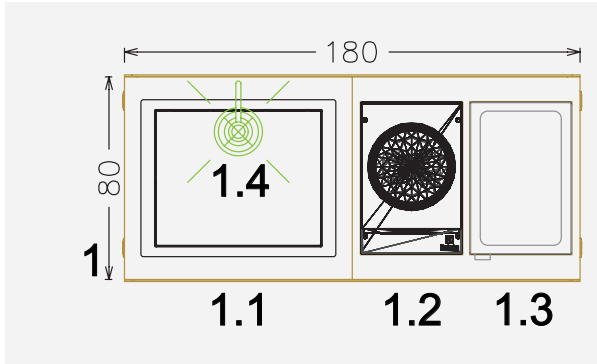


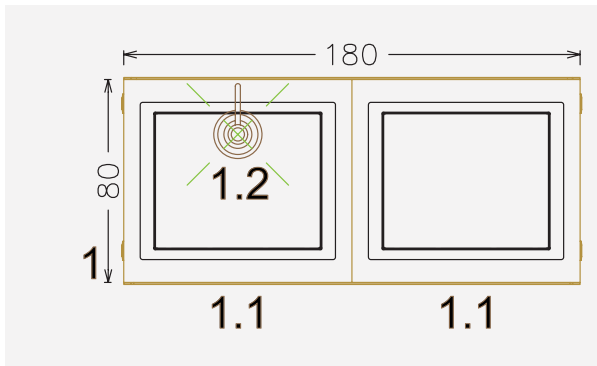


**CHEF BUFFET /  
CHEF BÜFE**



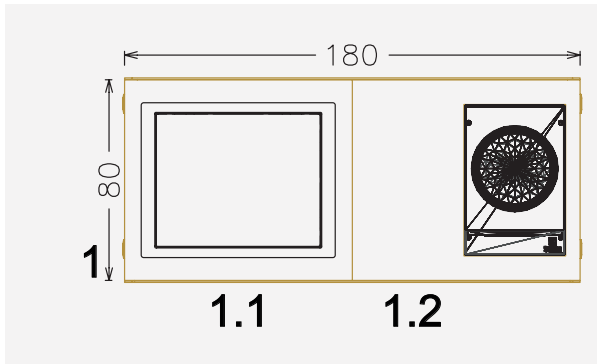
- 01 Mobil Servis Ünitesi 180x80
- 01.01 2 GN Seran Cam Yüzey Isıtıcı Tek
- 01.02 Zonlu Endüksiyon Ocak
- 01.03 1 GN Dole Plate Isıtma/Soğutma
- 01.04 Set Üstü Isıtıcı

- 01 Mobile Service Unit 180x80
- 01.01 1 GN Seran Glass Surface Heater
- 01.02 Single Zone Induction Cooker
- 01.03 1 GN Dole Plate Heating/Cooling
- 01.04 Counter Top Heater



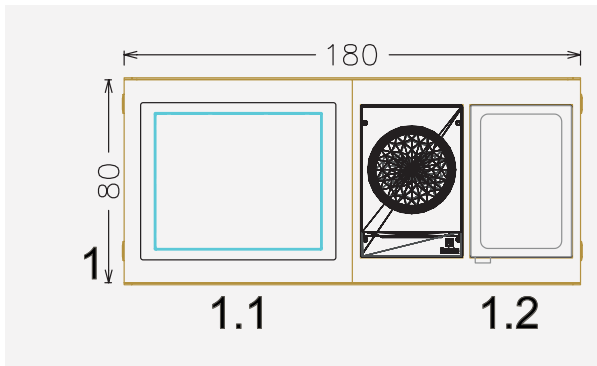
- 01 Mobil Servis Ünitesi 180x80
- 01.01 2 GN Seran Cam Yüzey Isıtıcı
- 01.02 Set Üstü Isıtıcı Lamba

- 01 Mobile Service Unit 180x80
- 01.01 1 GN Ceran Glass Surface Heater
- 01.02 Counter Top Heat Lamp



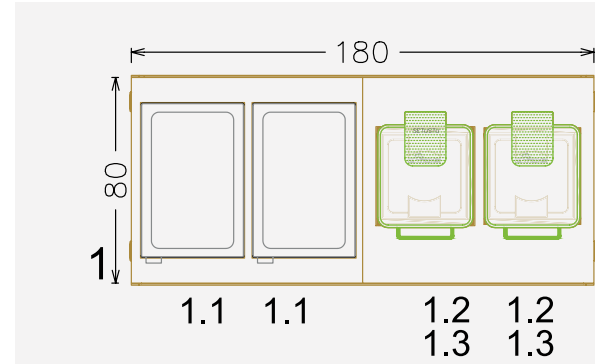
- 01 Mobil Servis Ünitesi 180x80
- 01.01 2 GN Seran Cam Yüzey Isıtıcı
- 01.02 Tek Zonlu Endüksiyon

- 01 Mobile Service Unit 180x80
- 01.01 2 GN Ceran Glass Surface Heater
- 01.02 Single Zone Induction



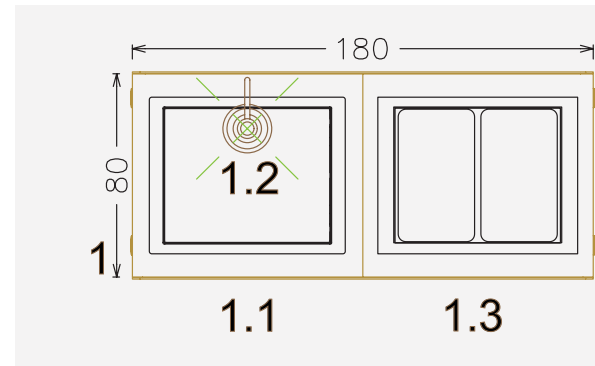
- 01 Mobil Servis Ünitesi 180x80
- 01.01 2 GN Led Aydınlatmalı Buz Havuzu
- 01.02 Tek Zonlu Endüksiyon Ocak
- 01.03 1 GN Dole Plate Isıtma/Soğutma

- 01 Mobile Service Unit 180x80
- 01.01 2 GN LED Illuminated Ice Pool
- 01.02 Single Zone Induction Cooker
- 01.03 1 GN Dole Plate Heating/Cooling



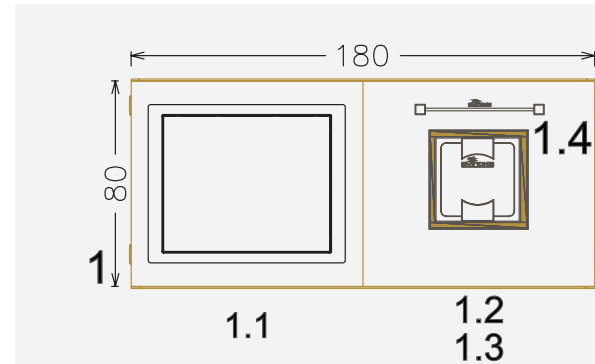
- 01 Mobil Servis Ünitesi 180x80
- 01.01 1 GN Dole Plate Isıtma/Soğutma
- 01.02 01.03 - Induction - Isıtıcı- GN2/3a
- 01.03 Chafing-Dish - Induction - Kare - GN2/3

- 01 Mobile Service Unit 180x80
- 01.01 1 GN Dole Plate Heating/Cooling
- 01.02 Induction - Heater - GN2/3
- 01.03 2/3 GN Induction Compatible Square Chafing Dish



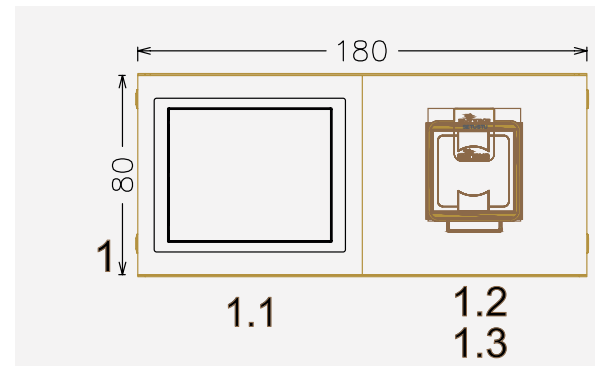
- 01 Mobil Servis Ünitesi 180x80
- 01.01 2 GN Seran Cam Yüzey Isıtıcı
- 01.02 Set Üstü Isıtıcı Lamba
- 01.03 ??? GN Statik Havuz Soğ

- 01 Mobile Service Unit 180x80
- 01.01 2 GN Seran Glass Surface Heater
- 01.02 Countertop Heater Lamp
- 01.03 ? GN Static Pool Cooling



- 01 Mobil Servis Ünitesi 180x80
- 01.01 2 GN Seran Cam Yüzey Soğutma
- 01.02 Induction - Pişirici - GN2/3
- 01.03 Chafing-Dish - Induction - Kare - 01.04GN2/3 Seper ???

- 01 Mobile Service Unit 180x80
- 01.01 2 GN Seran Glass Surface Cooling
- 01.02 Induction - Cooker - GN2/3
- 01.03 Induction Chafing-Dish - Square - GN2/3
- 01.04

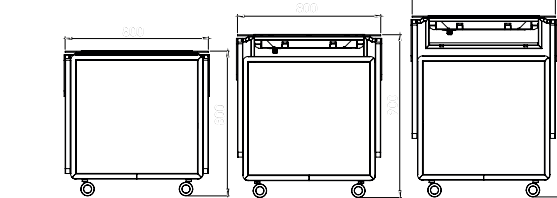
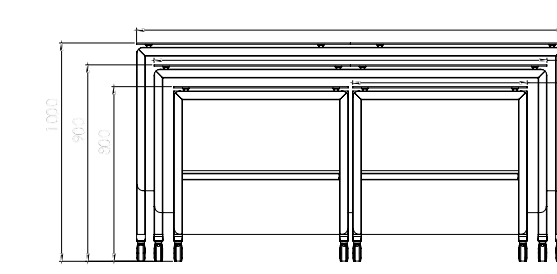


- 01 Mobil Servis Ünitesi 180x80
- 01.01 2 GN Seran Cam Yüzey Soğutma
- 01.02 01.03 - Induction - Isıtıcı - GN2/3
- 01.03 Chafing-Dish - Induction - Kare - GN2/3

- 01 Mobile Service Unit 180x80
- 01.01 2 GN LED Illuminated Ice Pool
- 01.02 Induction - Heater - GN2/3
- 01.03 Induction Chafing-Dish - Square - GN2/3

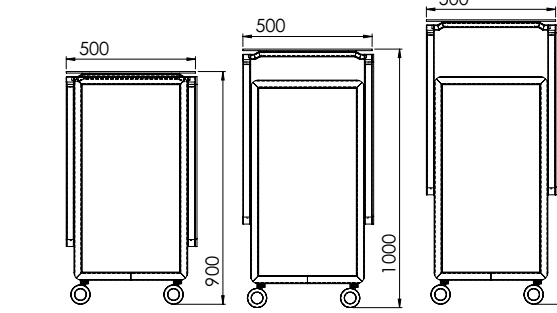
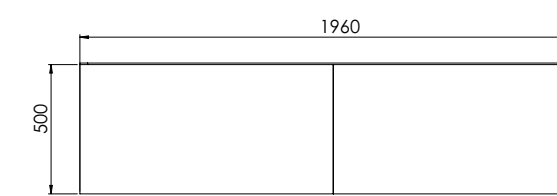
**CHEF BUFFET /  
CHEF BÜFE**

**TEKNİK ÇİZİM / TECHNICAL DRAWING**



**CHEF BAR & BAR CHAIR /  
CHEF BAR & BAR SANDALYESİ**

**TEKNİK ÇİZİM / TECHNICAL DRAWING**



**CHEF BUFFET TRANSPORT TROLLEY /  
CHEF BÜFE TAŞIMA ARABASI**

**TEKNİK ÇİZİM /  
TECHNICAL DRAWING**



**CHEF BUFFET  
MOBİL SHOW**

## CHEF BUFFET /



### CHEF BÜFE ÜNİTESİ / CHEF BUFFET UNITS

Gövde / Body	: <b>18mm MDF üzeri Laminant Kaplama, / 10 MM COMPACT LAMINATE</b>
Üst Tabla / Counter Top	: <b>18mm MDF üzeri Laminant Kaplama, / 10 MM COMPACT LAMINATE</b>
Karkas / Trim	: 30 x 40 x 1,5 mm Elektrostatik Toz Boyalı 4 tekerlekli katlanır frenli <b>platform</b> / 30 x 40 x 1,5 mm Electrostatic Powder Coated Foldable Frame on 4 wheels with brake

### FONKSİYON TİPİ / FUNCTION TYPE

Neutral / Nötr  
Induction Cooking Unit / İndüksiyon Pişirme Ünitesi  
Tempered Glass With Carving Lamps / Temperli Cam Carving Lambalı  
Insulated Ice Well / **Buz Havuzu**  
Quad Induction Warming Only / 4'Lü İndüksiyon Sadece Isıtma - Triple Induction Warming Only / 3'Lü İndüksiyon Sadece Isıtma -  
Double Induction Warming Only / 2'Lü İndüksiyon Sadece Isıtma  
Pasta Unit / **Makarna** Ünitesi  
Grill Unit / Izgara Ünitesi  
Induction Wok / İndüksiyonlu Wok  
Protection Glass In Front Of The Hot Units / Sıcak Üniteler Önüne Koruma Camı

### CİHAZLAR / APPLIANCES

Double Induction Warming Only/ 2'Lü İndüksiyon Sadece Isıtma	Pasta Unit / Pasta Ünitesi
Induction Cooking / Integrated Touch Controls / Power Settings: 8 Steps (2 X Warming) Single Phase Option / 2 Circuits Required 240/220v 50/60hz Single Phase 10a Circuit / Per Appliance Current Draw: 7.5a / Power Output: 1.8kw 120/100v 50/60hz Single Phase 15a Circuit / Per Appliance Current Draw: 15a / Power Output: 1.8kw Single Phase Option / 1 Circuit Required 240/220v 50/60hz Single Phase 15a Circuit Current Draw: 7.5a / Power Output: 1.8kw / Per Appliance Three-Phase Option 400v Three-Phase Circuit Current Draw: 9a / Power Output: 3.6kw 208v Three-Phase Circuit Current Draw: 17.3a / Power Output: 3.6kw	Induction Cooking Pasta Cooker / Suitable For Up To 6 Round Or Angular Pasta Baskets And Perforated Gn Containers Single Phase 10a Circuit / 7.5a / 1800w 120/100v 50/60hz Single Phase 15a Circuit / 15a / 1800w Integrated Touch Controls Power Settings: 8 Steps (2 X Warming) 400v Three Phase Circuit / 16a / 16kw Sauce Containers / Stainless Steel Inserts With Acrylic Lids

## HİDROLİK İNDÜKSİYON CHAFING DISH / HYDRAULIC INDUCTION CHAFING DISH

### ANA ÖZELLİKLER / MAIN FEATURES

Paslanmaz çelik gövde ve cam kapaklıdır. Isı kaynağı indüksiyon pişirici ve elektrikli ısıtıcıdır. Kapak 90°'ye kadar açılabilir olup 70°'ye kadar açık kalabilir. Patentli hidrolik mekanizma kapağın yavaşça kapanmasını sağlar. İç haznede gerçekleşen yoğunlaşma su kabının içine geri akarak yemeğin üzerine gelmez.

Stainless steel body and glass lid. Heat sources are induction cooker and electrical warmer. The lid can be Opened up to max. 90° and can stay open at 70°. The patented hydraulic mechanism gives an extremely smooth lid motion. Condensation flows back to water pan instead of food.

### TEKNİK BİLGİLER / TECHNICAL DATA

Dış Ölçüler / Outside Dimentions	470x405x180 H mm
Kapasite / Capacity	6 LT
Ürünün Menşei / Origion of the product	İsviçre / Switzerland

### TEKNİK ÇİZİM / TECHNICAL SPECIFICATIONS



## ANKASTRE İNDÜKSİYON ISITICI / BUILD IN INDUCTION WARMER

### ANA ÖZELLİKLER / MAIN FEATURES

1 kW gücündeki indüksiyon sadece ısıtma fonksiyonuna sahiptir. Isıtma yüzeyi Schott Ceran camdır. İstenildiği taktirde indüksiyon ısıtıcı kablosuz uzaktan kontrol seçeneğine sahiptir. Dokunmatik ekranlı ve uzaktan kontrollüdür.

**The 1.0 kW induction has only "keep warm" fuction. The glass is Schott Ceran glass . The induction has a touch control panel and a remote controller**

### TEKNİK BİLGİLER / TECHNICAL DATA

Dış Ölçüler / Outside Dimentions	360x360x86 H mm
Kapasite / Capacity	10 LT
Voltaj / Voltage	230 V 60 Hz
Toplam Watt / Total Watts	1 kW
Kg	3 kg
Ürünün Menşei / Origin of the product	Almanya / Germany

### TEKNİK ÇİZİM / TECHNICAL SPECIFICATIONS



## ANKASTRE İNDÜKSİYON PIŞİRİCİ / BUILD IN COOKER WARMER

### ANA ÖZELLİKLER / MAIN FEATURES

2.5kW indüksiyonun pişirme ve sıcak tutma işlevi vardır. Cam Schott seran camdır ve tüm indüksiyonlarda ek bir kablosuz uzaktan kumanda bulunur.

The 2.5kW induction has a cooking and a keep warm fuction. The glass is Schott Ceran glass and all inductions has an additional wireless remote control.

### TEKNİK BİLGİLER / TECHNICAL DATA

Dış Ölçüler / Outside Dimentions	36x36x8.5 cm
Voltaj/Voltage	230 V-10.9A-50/60 Hz
Toplam Watt / Total Watts	2,5 kW
Ağırlık / Weight	6,5 kg
Ürünün Menşei / Origin of the product	Almanya / Germany

## TEMPERLİ CAM ISITMA / TEMPERED GLASS TOP HEATER

### ANA ÖZELLİKLER / MAIN FEATURES

Sıcak servis edilecek gıdalarınız için, temas esaslı yüzey ısıtma sistemidir. Sistem kuru tip ısıtıcılar ile ısıtılmaktadır. Sistem yalıtımlıdır. Havuz dışı ısıya dayanıklı CFC free poliurethan yalıtımlıdır. Ürün standart olarak dijital termostatlıdır. Dijital kontrol üniteleri HACCP alarmına sahiptir. Belirtilen değerler dışına çıktığında sesli ve görüntülü olarak kullanıcıyı uyarmaktadır.

**It is a glass surface heating system to serve heated food. The system operates with dry resistances and is insulated with rock wool. The well is insulated with CFC free polyurethane. As standard, the product comes with a digitally controlled thermostat which is in compliance with HACCP norms and provides visual and audio alarm as a warning of the increasing or decreasing temperatures.**

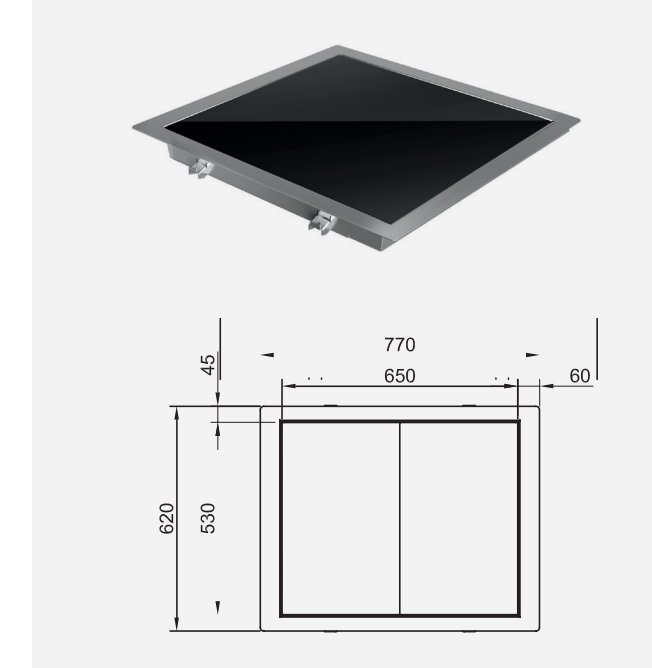
### TEKNİK BİLGİLER / TECHNICAL DATA

Dış Ölçüler / Outside Dimentions	449x600x50H mm
İç Ölçüler / Inside Dimentions	419x567W mm
Elektrik / Electric	1 kW
Isı Aralığı / Heat Range	+30 °C / +90 °C

### TEKNİK ÇİZİM / TECHNICAL SPECIFICATIONS



### TEKNİK ÇİZİM / TECHNICAL SPECIFICATIONS



## CAMLI HAVUZ SOĞUTMA / STATIC WELL WITH GLASS

### ANA ÖZELLİKLER / MAIN FEATURES

Kuyu AISI 304 Q paslanmaz çelikten imal edilmiştir. Kullanılan soğutucu R404A'dır. Kuyu, CFC içermeyen poliüretan ile yalıtılmıştır. Ürün standart olarak HACCP normlarına uygun, artan veya azalan sıcaklıklara karşı görsel ve sesli alarm veren dijital kontrollü termostat ile gelir. Otomatik defrost sağlar.

**The well is made of AISI 304 Q stainless steel. The refrigerant used is R404A. The well is insulated with CFC free polyurethane. As standard the product comes with a digitally controlled thermostat which is in compliance with HACCP norms and provides visual and audio alarm as a warning of the increasing or decreasing temperatures. Automatic defrost is ensured.**

### TEKNİK BİLGİLER / TECHNICAL DATA

Dış Ölçüler / Outside Dimentions	1104Lx600Wx692 mm
İç Ölçüler / Inside Dimentions	1400Lx567Wx305 mm
Güç / Power	1.19 KW
Yüzey Isı Aralığı / Surface Temperature Rang	2 / -10 C°

## SICAK TUTUCULAR / WARMING FUNCTIONS

### ANA ÖZELLİKLER / MAIN FEATURES

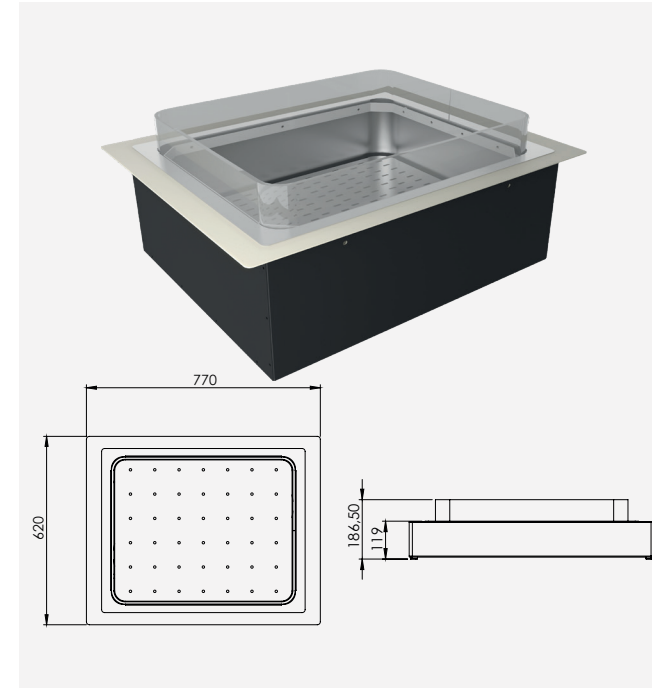
Tek haloterm lambalı  
**Paslanmaz yüzey ısıtma**  
Kaplama Seçenekleri: Krom, piring, bakır  
Renk Seçenekleri: Krom rengi boyalı, piring rengi boyalı, bakır rengi boyalı.

Single halotherm lamp  
Stainless steel surface heating  
**Coating** Options: Chrome coated, brass coated, copper coated. **Colour** Options: Chrome colour epoxy painted, brass colour epoxy painted, copper colour epoxy painted.

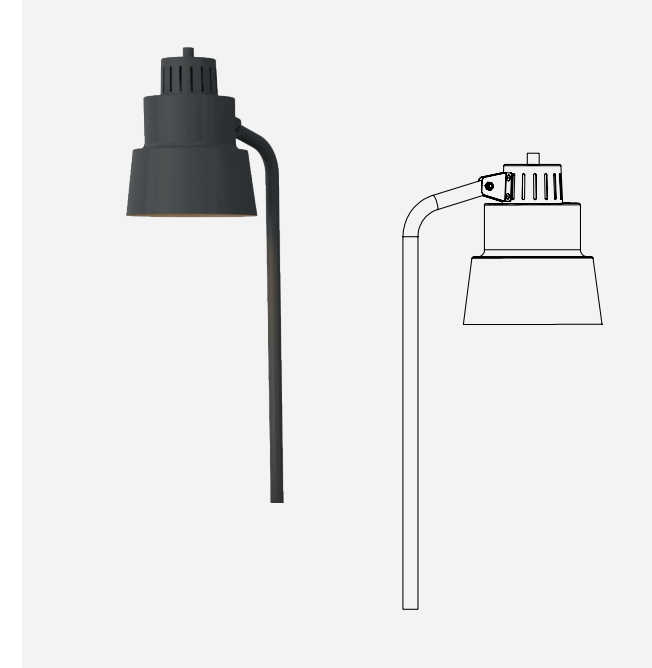
### TEKNİK BİLGİLER / TECHNICAL DATA

Dış Ölçüler / Outside Dimentions	Ø 400 x 820 H mm
Güç/Power	2,25 kW
Ürünün Menşei / Origin of the product	Türkiye / Türkiye

### TEKNİK ÇİZİM / TECHNICAL SPECIFICATIONS



### TEKNİK ÇİZİM / TECHNICAL SPECIFICATIONS



## DOLE PLATE ISITMA & SOĞUTMA / DOLE PLATE HEATING & COOLING

### ANA ÖZELLİKLER / MAIN FEATURES

?

### TEKNİK BİLGİLER / TECHNICAL DATA

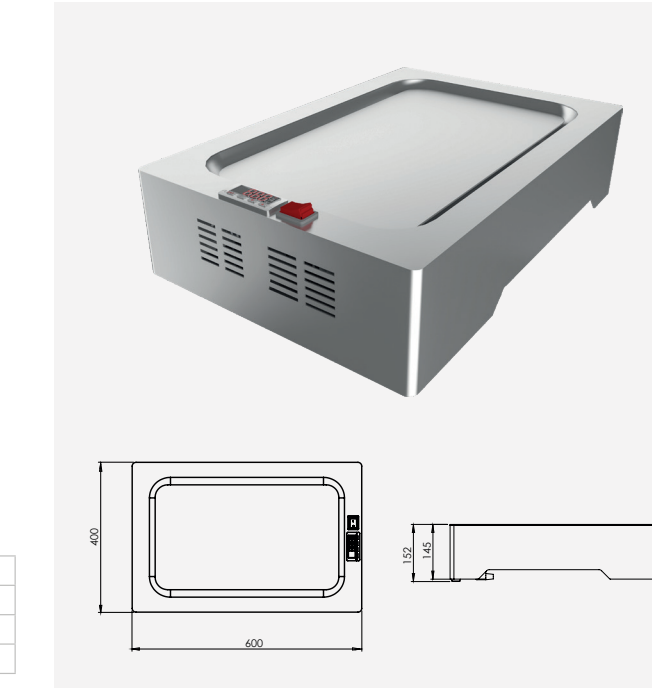
Dış Ölçüler / Outside Dimentions	?
İç Ölçüler / Inside Dimentions	?
Güç / Power	?
Ününün Menşei / Origin of the product	?

## ACTIVE AIR FILTRATION SYSTEM / AKTIF HAVA FİLTRELEME SİSTEMİ

### TEKNİK BİLGİLER / TECHNICAL DATA

Dış Ölçüler / Outside Dimentions	?
Kapasite/Capacity	?
Ününün Menşei / Origin of the product	?

### TEKNİK ÇİZİM / TECHNICAL SPECIFICATIONS



### TEKNİK ÇİZİM / TECHNICAL SPECIFICATIONS

